

Instructie inpakken onderzoeksmateriaal

Uw huisarts of uw specialist heeft u gevraagd of u een beetje urine of ontlasting wilt verzamelen voor onderzoek in het laboratorium van Rijnstate. In deze folder ziet u hoe u deze inpakt en opstuurt.



Rijnstate

**Neem altijd uw
verzekeringsgegevens
en identiteitsbewijs mee!**

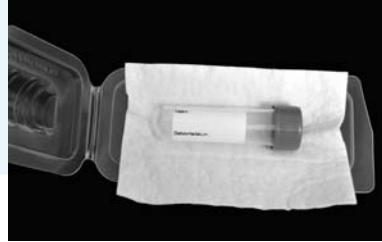
1. Doe het materiaal in de verzendcontainer en draai de dop stevig vast om lekkage te voorkomen.
2. Controleer of uw persoonsgegevens op het etiket (naam + geboortedatum) kloppen.

3.



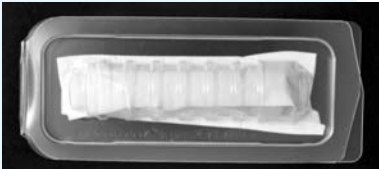
U heeft nu een verzendcontainer gevuld met het te onderzoeken materiaal en een apart absorptievel.

4.



Leg het absorptievel in de harde plastic verpakking en leg daarop de verzendcontainer

5.



Vouw het absorptievel dicht en sluit de harde plastic verpakking.

6.



Stop de harde plastic verpakking in de plastic zak (safety bag).

7.



Verwijder de plakstrip.

8.




Druk de lucht uit de zak en sluit deze.

9.



Stop de zak samen met het ingevulde aanvraagformulier in de verzend-envelop en rits de envelop dicht.


10.



Stuur de envelop naar: Medisch Microbiologisch & Immunologisch Laboratorium Rijnstate
Antwoordnummer 330
6880 WB Velp

Vragen

Heeft u nog vragen? Neem dan contact op met het Medisch Microbiologisch en Immunologisch Laboratorium via 088 - 005 5455.



Bij Rijnstate kunt u telefonisch en voor de meeste specialismen via www.rijnstate.nl uw afspraak maken.

Rijnstate,
uw ziekenhuis in de
regio Arnhem, Rheden
en De Liemers.

Rijnstate

Postbus 9555

6800 TA Arnhem

T 088 - 005 8888

E info@rijnstate.nl

www.rijnstate.nl